









LFD.Nr.	Bereich	Beschreibung/Foto	Vorschlag für Maßnahme	Fläche	Aktion
---------	---------	-------------------	------------------------	--------	--------


Potenzialanalyse FWTM - Gelände

LFD.Nr.	Bereich	Beschreibung/Foto	Vorschlag für Maßnahme	Fläche	Aktion
1.	Messezugang Süd, Portalsituation		Betonung der Eingangssituation mit Hinweis Messeingang Süd. Torsituation mit großkronigen, schattenspendenden Bäumen wie Eiche, Linde, Platane und anschließender Baumreihe im Bereich der Treppenstufen. Besucherlenkungssystem für gesamtes Messegelände entwickeln, Fahrplananzeige für ÖPNV?		A
2.	Messezugang Süd, Portalsituation		Betonmauer mit Mosaik/Keramik auf beiden Seiten aufwerten, Treppenstufen und Rampe mit einbeziehen		B

LFD.Nr.	Bereich	Beschreibung/Foto	Vorschlag für Maßnahme	Fläche	Aktion
3.	Messezugang Süd, Rampe mit Zaun		Zaun mit Kletterpflanzen bepflanzen. Dafür 30-50cm breiter Streifen auf Ostseite des Zaunes mit Betonkante sichern und mit verschiedenen Kletterpflanzen bepflanzen.		A
4.	Messezugang Süd, Fahrradparkplatz, Mit Spitzahorn bestandene Wiese mit Metallbügeln, viele geschädigte Bäume mit Misteln bewachsen 	 	Abgängige Bäume roden und durch unterschiedliche Baumarten (Linde, Stieleiche, Traubeneiche, Buche, Traubenkirsche, Vogelbeere) ersetzen und zu einem „Wäldchen“ entwickeln. Fahrradparkplatz für zukünftigen Bedarf verkleinern und angrenzenden Zaun auf Ostseite mit Kletterpflanzen wie Efeu, Wilder Wein bepflanzen. 		A



LFD.Nr.	Bereich	Beschreibung/Foto	Vorschlag für Maßnahme	Fläche	Aktion
5.	Messezugang Süd, Fahrradparkplatz Nebengebäude		Bei allen Nebengebäuden statisch prüfen, ob eine extensive Dachbegrünung mit geringem Bodensubstrat möglich ist.		B
6.	Messezufahrt Süd, Einfahrt, mit Poller und Felsen bewehrte Einfahrt		Torsituation verbessern, großkronige Bäume pflanzen, Besucherlenkungskonzept.		A

LFD.Nr.	Bereich	Beschreibung/Foto	Vorschlag für Maßnahme	Fläche	Aktion
7.	Messezufahrt Süd, Regenwassergraben		<p>Baumreihe mit großkronigen Bäumen im Abstand von 6-8m pflanzen.</p> 		A
8.	Messezufahrt Süd, Beleuchtungsmasten		<p>Masten mit Wildem Wein (<i>Parthenocissus tricuspidata</i>) beranken lassen, siehe berankte Stadtbahnmasten</p>		A

LFD.Nr.	Bereich	Beschreibung/Foto	Vorschlag für Maßnahme	Fläche	Aktion
					
9.	Stadtbahnhaltestelle Stadion, Wegeverbindung für Fußgänger und Radfahrende, 7 x Spitzzahorn z.T. abgängig		Schattenspendende Baumallee mit großkronigen Bäumen wie Steileiche, Linde oder Platane im Abstand von 6-8m pflanzen. Im Bereich des Nebengebäudes oder besser im Bereich des Haupteinganges überdachte und begrünte Fahrradparkplätze mit Ladestationen für Pedelecs anbieten mit Signalwirkung: Wer mit Stadtbahn oder Fahrrad ankommt, darf durch eine Allee schlendern oder erhält einen überdachten Parkplatz beim Haupteingang.		A



LFD.Nr.	Bereich	Beschreibung/Foto	Vorschlag für Maßnahme	Fläche	Aktion
10.	Messegebäude Süd, „Freiburger Bächle“, abgedeckt mit Gitterrost und Granitfelsen		Bächle verlegen in 2-3 m breites Bord mit Natursteinen, naturnah bepflanzen, Felsen gruppieren als Sitzgelegenheiten. Falls nicht vorhanden, Regenwasserzisterne und Umwälzpumpe installieren, einzelne Weidenbüsche pflanzen. Outdoor-Oase für Messebesucher mit Licht /Schatten/ Wasser/ Feuchtvegetation/Bäumen und Sitzmöglichkeiten zum Ausruhen anbieten.		B
11.	Lockere Baumreihe mit z.T. stark geschädigten Spitzahorn-Bäumen		Vorhandene Spitzahorn-Bäume ersetzen durch unterschiedliche-großkronige, trockenheitsverträgliche Baumarten wie Linde, Eiche, Platane im Abstand von 6-8m. Versorgung der Baumscheibe mit Regenwasser sicherstellen, Schutz der Rinde durch reflektierenden Schutzanstrich bei Neuanpflanzung.		A
12.	Messegebäude, Dach mit PV-Anlage		Statik des Daches überprüfen mit dem Ziel eine extensive Dachbegrünung zu installieren. Besserer Schutz der Dachhaut,		C

LFD.Nr.	Bereich	Beschreibung/Foto	Vorschlag für Maßnahme	Fläche	Aktion
			bessere Wärmedämmung, Mehrertrag der PV-Module im Sommer, Zeitpunkt: erforderliche Arbeiten an der Dachhaut, Ersatz der PV-Module.		
13.	Messeingang Nord, abgezaunter Bereich, Raucherecke mit Bank		Hochwertige Gestaltung mit Sichtschutzhecke (Eibe, Hainbuche), ansprechender Bodenbelag, Brunnen mit kleiner Fontäne. Allwetter-Bestuhlung, Fassadenbegrünung mit Vorhangfassade mit Kletterrosen, Wilder Wein, Klettertrompete.		A
14.	Messeingang Nord, Rampe		Großkronige Bäume im Bereich des Rampenbeginnes und des -endes setzen zur Beschattung der Rampe und der Treppenanlage, Erhaltung der artenreichen Wiesenvegetation.		A

LFD.Nr.	Bereich	Beschreibung/Foto	Vorschlag für Maßnahme	Fläche	Aktion
15.	Messeingang Nord, Treppenaufgang	 A photograph of the SICK ARENA building, a large industrial-style structure with a grey facade and a blue sign that reads "SICK ARENA". The building is situated on a slight rise with a gravel area in the foreground.	Ähnliche Gestaltung wie beim Osteingang mit Mosaiken		B
16.	Messeingang Nord, Fahrradparkplatz	 A photograph of a bicycle parking area. It features several metal bike racks in a grassy field. In the background, there are trees and a tall, modern building under a blue sky with some clouds.	Möglicherweise zu geringe Nutzung wegen zu großem Abstand zum Haupteingang und ohne Überdachung. Großer überdachter Stellplatz am Haupteingang auf vorhandenen Autoparkplätzen entwickeln als begrünte Überdachung mit PV und integrierten Ladestationen für Fahrräder und Pedelecs anbieten.		A
17.	Messeingang Nord, Parkplatz	 A photograph of a large, mostly empty parking lot. The lot is paved and has a blue structure in the foreground. In the background, there are trees and a building.	Standort für mehrstöckige, begrünte Hoch- und Tiefgarage, Reduktion der Parkflächen, mehr Messefläche für Großmessen auf dem Gesamtplatz, möglicherweise zusätzliche Einnahmen bei Großveranstaltungen.		C

LFD.Nr.	Bereich	Beschreibung/Foto	Vorschlag für Maßnahme	Fläche	Aktion
18.	Regenrückhaltebecken (eingezäunt)		<p>Fläche als artenreiches Wäldchen mit unterschiedlichen Feuchtigkeitsstufen entwickeln. Abstimmung der Gestaltung mit Abwasserzweckverband in FR-Hochdorf.</p>		B
19.	Messeingang Nord: Anlieferung,		<p>Fassadenbegrünung zwischen den Toren mit Vorhangfassade aus gespannten Seilen mit Efeu, Weinrebe, Geißblatt, Schlingknöterich u.a.</p> 		A

LFD.Nr.	Bereich	Beschreibung/Foto	Vorschlag für Maßnahme	Fläche	Aktion
20.	Messeingang Ost, Anlieferungstore Einlasskontrolle		<p>Fassadenbegrünung mit immergrünen Kletterpflanzen wie Efeu, Geißblatt, Clematis gemischt mit wildem Wein.</p> 		A
21.	Messe Ost, Gebäude		<p>Großflächige Fassadenbegrünung auf Ostfassade mit Vorhangfassade mit Efeu, Wilder Wein, Schlingknöterich, Klettertrompete, Geißblatt und Clematis.</p> 		A

LFD.Nr.	Bereich	Beschreibung/Foto	Vorschlag für Maßnahme	Fläche	Aktion
22.	Messe Ost		Statische Prüfung der Nebengebäudedächer bezüglich Eignung für extensive Dachbegrünung. Falls eine Dachbegrünung nicht möglich ist, kommt eine Überdeckung durch Kletterpflanzen infrage.		B
23.	Messe Ost, Leichtbauhalle		Fassadenbegrünung mit Schlingknöterich oder Weinrebe		B
24.	Messe Ost, Baumreihe mit 5x Spitzahorn		Ersatz durch großkronige, trockenheitsverträgliche Baumarten wie Linde, Eiche, Götterbaum		A
25.	FWTM (Kopfgebäude), Rechteckiger Lichthof		Prüfung der Statik für Bodenauftrag, Einbringung der Natursteinmaterialien und verschiedener Substrate aus der Abraumhalde, damit Boden modellieren und eine Miniaturlandschaft gestalten.		umgesetzt in Teilen

LFD.Nr.	Bereich	Beschreibung/Foto	Vorschlag für Maßnahme	Fläche	Aktion
			<p>Innovation: durch unterschiedliche Substrate entwickelt sich eine Spontanvegetation mit dem im Boden gespeicherten Samen, der unterschiedlichen Sonneneinstrahlung und Feuchtigkeit, dem Besuch von Vögeln und Insekten im Laufe der Jahre. Reizvolles Beobachten der Sukzession über die Jahre hinweg.</p>		