



LFD.Nr.	Bereich	Beschreibung/Foto	Vorschlag für Maßnahme	Fläche	Aktion
---------	---------	-------------------	------------------------	--------	--------




Potenzialanalyse Badenova



LFD.Nr.	Bereich	Beschreibung/Foto	Vorschlag für Maßnahme	Fläche	Aktion
1.	Kantinen-Freisitz		Schotterstreifen vor und unter dem Freisitz mit in der Küche z.T. verwendbaren Kräutern und Stauden bepflanzen: Salbei, Rosmarin, Thymian, Zitronenmelisse, Pfefferminze, Lavendel, Zitronenverbene, Koriander, Basilikum, Schnittlauch, Petersilie etc.		A
2.	Verw.1-Verw.2-Kantine		Rasenflächen nur noch im 6-wöchigen Turnus mähen mit dem Ziel mehr Insekten auf dem Gelände anzusiedeln und dadurch auch die Vogelwelt zu fördern. Immer mindestens ein Drittel bis ein Halb der Fläche ungemäht belassen, um diese dann bei der nächsten Mahd nach ca. 12 Wochen zu mähen. So verbleiben immer genügend Blütenpflanzen mit Nektar- und Pollenangebot auf den Flächen. Die Wiesen sollten mit einem Balkenmäher mit einem Abstand von 10 cm zum Boden gemäht werden.		A

LFD.Nr.	Bereich	Beschreibung/Foto	Vorschlag für Maßnahme	Fläche	Aktion
3.	Verw.2		<p>Bepflanzung der westlich exponierten Balkonfassade mit 2-3 im Winter laubabwerfenden Kletterpflanzen wie Blauregen, wilder Wein und Pfeifenwinde</p>		A
4.	Verwalt.geb.1 und alle vorhandenen Gründächer	 	<p>Dachbegrünung durch Aufbringen von Mähgut von Halbtrockenrasen artenreicher gestalten.</p> <p>An geeigneten Stellen kreative Strukturen mit Totholz entwickeln ähnlich dem Messedach Basel, das nach einer extensiven Begrünung durch Aufbringen von Mähgut und Totholz floristisch, faunistisch und ästhetisch aufgewertet wurde.</p> 		A

LFD.Nr.	Bereich	Beschreibung/Foto	Vorschlag für Maßnahme	Fläche	Aktion
5.	Verw.1-Parkplatz Nord		Rasenflächen nur noch im 6-wöchigen Turnus mähen mit dem Ziel mehr Insekten auf dem Gelände anzusiedeln und dadurch auch die Vogelwelt zu fördern. Immer mindestens ein Drittel bis ein Halb der Fläche ungemäht belassen, um diese dann bei der nächsten Mahd nach ca. 12 Wochen zu mähen. So verbleiben immer genügend Blütenpflanzen mit Nektar- und Pollenangebot auf den Flächen. Die Wiesen sollten mit einem Balkenmäher mit einem Abstand von 10 cm zum Boden gemäht werden.		A
6.	Verw.1-Parkplatz Nord		Gehölzstreifen mit freiwachsender Hecke mit Vogelschutzgehölzen unterpflanzen und dadurch mehr Nistmöglichkeiten für Vögel schaffen		A

LFD.Nr.	Bereich	Beschreibung/Foto	Vorschlag für Maßnahme	Fläche	Aktion
7.	Parkplatz Nord		<p>Pflanzstreifen mit beerenreichen Vogelschutzgehölzen bepflanzen wie Holunder, Kreuzdorn, Schlehe, Kornelkirsche, Pfaffenhütchen, Feldrose etc.</p>		A
8.	Verw.2014neu		<p>Entwicklung der Rasenfläche als zweischürige Obstwiese (Mahd im Juni und August/Sept.) mit 5-7 Obstgehölzen wie Quitte, Mirabelle, Kirsche, Birne, Apfel als Halb- oder Hochstamm.</p> <p>Baumpatenschaften für Ernte, Pflege und Baumschnitt initiieren.</p>		B

LFD.Nr.	Bereich	Beschreibung/Foto	Vorschlag für Maßnahme	Fläche	Aktion
			<p>Planierung der Bodenmiete nach Abtrag und Erweiterung der Obstwiese.</p>		
9.	Verw.2014neu, Ostseite		<p>Vorhandene Rasenstreifen in artenreiche Blühstreifen für Insekten transformieren. Dazu Rasensode abstechen und Streifen mit einem Sand/Schottergemisch abmagern. Einzelne Stauden (1 Pflanze pro qm) pflanzen, ansonsten der Sukzession bzw. dem Samenanflug überlassen.</p> 		A

LFD.Nr.	Bereich	Beschreibung/Foto	Vorschlag für Maßnahme	Fläche	Aktion
10.	Kamin	Vorh. Kaminanlage	Berankung mit selbstklimmenden Kletterpflanzen wie Jungfernrebe oder Pfeifenwinde, Abklärung Temperatur und Zugang in Form der Kletterhilfe.		B
11.	Biotop /Retentionsraum / Versickerungsfläche		Erweiterung der Wasserfläche in Abstimmung mit dem Umweltamt und dem Abwasserzweckverband. Vorh. Teich mit verschiedenen Libellenarten wie Heidelibelle und Königslibelle.		B
12.	Biotop		Bepflanzung der Böschung mit Vogelschutzgehölzen		A

LFD.Nr.	Bereich	Beschreibung/Foto	Vorschlag für Maßnahme	Fläche	Aktion
13.	Biotop	Vorhandener Hügel mit Lichtung, Sonneneinstrahlung von Osten, Süden und Westen möglich	Fläche eignet sich für Urban Gardening durch optimale Belichtung und Hydranten in der Nähe für die Wasserversorgung. Rodung von einzelnen Bäumen für eine bessere Belichtung. Prüfauftrag für Bodenqualität, Altlasten/ Kontaminierung des Bodens = Anlage von Hochbeeten.		realisiert
14.	Biotop	Nähe Urban Gardening-Anlage	Wurmkompostanlage für die eigene Generierung von fruchtbarem Boden: Nutzung von organischen Abfällen von Gemüse, Salat, Eierschalen, (keine Käse- oder Wurstreste). Absprache mit der Kantinenleitung um eine handhabbare Lösung zu finden.		B
15.	Neuer Campus	Zentraler Aufenthaltsort im Sommer für Pausen und Outdoor-Besprechungen	Anlage von Inseln für Gemüsebeete, Anpflanzung von Beerensträuchern wie Johannisbeeren, Himbeeren, Stachelbeeren, Feigen und Obstbäumen wie Süß- und Sauerkirsche, Apfel, Birne, Walnuss und Esskastanie.		B

LFD.Nr.	Bereich	Beschreibung/Foto	Vorschlag für Maßnahme	Fläche	Aktion
16.	Neuer Campus		Sammlung von Regenwasser der umliegenden Gebäude in einer Zisterne für die Bewässerung der Gemüsebeete und Beerensträucher per „Solarpumpe“ und Tröpfchenbewässerung.		B
17.	Neuer Campus	Foto Solarcampus Munzinger Str.	Sammlung von Regenwasser der umliegenden Gebäude in einer Zisterne für die Generierung eines langsam fließenden Wasserlaufes ähnlich dem Wasserlauf vor dem Solarcampus an der Munzinger Straße mit einer Umwälzpumpe. Ziel ist die Schaffung eines Lebensraumes für eine Feucht- und Nassvegetation mit der entsprechenden Flora und Fauna.		B

LFD.Nr.	Bereich	Beschreibung/Foto	Vorschlag für Maßnahme	Fläche	Aktion
18.	Gesamtes Badenova-Gelände		<p>Anlage eines Rundweges über das gesamte Gelände für unterschiedliche Aktivitäten wie ruhige Erholung, Spaziergänge und Barfußlaufen. Planung einer „Trasse“ als grünes Band mit verschiedenen Stationen und Highlights wie beispielsweise Tischtennis spielen oder Ersteigen eines Aussichtsturmes mit Kletterpflanzen.</p> 		C

LFD.Nr.	Bereich	Beschreibung/Foto	Vorschlag für Maßnahme	Fläche	Aktion
19.	Hochgarage	 <p>© Prosswitz</p>	<p>Reduktion der versiegelten Parkplatz- Flächen durch Bau einer begrünter, zentralen Hochgarage möglicherweise in Kooperation mit angrenzenden Unternehmen.</p> <p>Dachfläche als begrünte Aussichtsfläche mit Urban Gardeningparzellen nutzen.</p>		C
20.	Vogelnisthilfen		<p>Einbau von Nisthilfen für den Mauersegler in die Fassade des Neubaus. Der Mauersegler ist "stubenrein", eine Verschmutzung der Fassade unter Nisthilfen ist nicht zu befürchten. Beispiel: Polizeirevier Süd (N-Seite zur Helligestr.) Dort hängen seit Jahren 9 Kästen, die alle besiedelt sind, ohne Kot darunter. Ansprechpartner und NABU-Spezialist: Matthias Schmidt</p> <p>Nisthilfen für weitere Vögel, wie sie in der Kartierung von Luise Maier benannt werden, könnten auf dem gesamten Gelände aufgehängt werden.</p>		A
21.	Fahrradabstellplätze		<p>Abstellplätze für Pedelecs, Fahrräder, Scooter mit begrüntem Solar-dach und Ladeinfrastruktur für die Mitarbeiter*innen an mehreren Stationen.</p>		B